


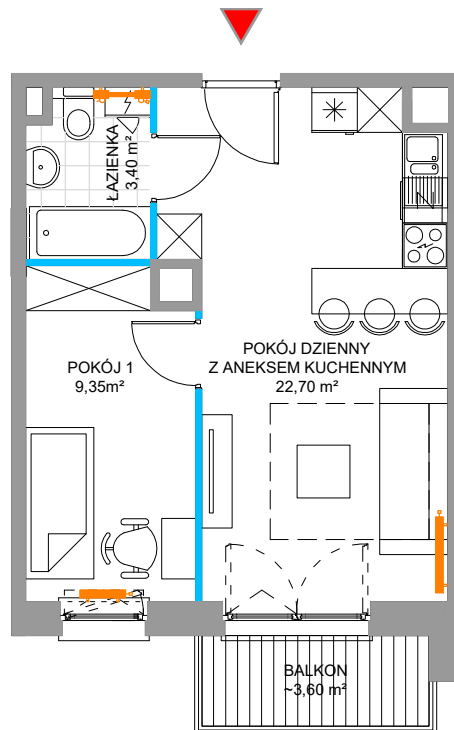


### LEGENDA

-  Grzejnik łazienkowy drabinkowy
-  Grzejnik płytowy
-  Zawór czepalny wody zimnej



ściany nośne i obudowy kominów

ściany działowe

**UWAGA:**  
 Powierzchnie liczone wg. normy PN-ISO 9836:2015-12. Rysunek na podstawie projektu budowlanego. Możliwe jest wystąpienie niewielkich zmian w projekcie wykonawczym lub na etapie realizacji.  
 Powierzchnia ogródka zawiera powierzchnię pod balkonem i schodami.  
 Schody – wymiar i kształt dostosowany do ukształtowania terenu.  
 Wyposażenie m.in.: meble, biały montaż, urządzenia elek., drzwi wewnętrzne przedstawiają jedynie przykładową aranżację i nie stanowią wyposażenia lokalu.  
 Wyposażenie i wielkość zaproponowanych urządzeń ma charakter orientacyjny. Wyjście na taras/balkon/loggię/ogródek - możliwa różnica poziomów.  
 Niniejsza karta katalogowa nie stanowi oferty w rozumieniu przepisów Kodeksu Cywilnego.



## Zielone Sady

Budynek przy ul. Wąskiej w Tarcynie

**NR MIESZKANIA** 65

BUDYNEK	1
KLATKA	B
PIĘTRO	3
LICZBA POKOI	2

**POWIERZCHNA UŻYTKOWA** 35,45 m<sup>2</sup>

ŁAZIENKA	3,40 m <sup>2</sup>
POKÓJ 1	9,35 m <sup>2</sup>
POKÓJ DZIENNY Z ANEKSEM KUCH.	22,70 m <sup>2</sup>
BALKON	~3,60 m <sup>2</sup>

