

INSTALACJA WENTYLACJI I KLIMATYZACJI

Karta rysa zawieszki elektrycznej



GRZEJNIKI

Grzejnik łazienkowy drabinkowy

Grzejnik płytowy

WYPOSAŻENIE ELEKTRYCZNE

Tablica bezpiecznikowa

Gaładzo wtykowe

Gaładzo wtykowe podwójne

Gaładzo wtykowe - okap

Gaładzo wtykowe hermetyczne

Gaładzo wtykowe hermetyczne - zniwarka

Gaładzo wtykowe hermetyczne - pralka

Łącznik oświetleniowy 1-biegunowy

Łącznik oświetleniowy schodowy

Łącznik oświetleniowy hermetyczny

Łącznik oświetleniowy 2-biegunowy

Wypust oświetleniowy - oprawa nastropowa

Wypust oświetleniowy sufitowy - wiszący

Wypust oświetleniowy sufitowy - plafon

Wypust zasilający - kuchnia indukcyjna

Wypust oświetleniowy - na wys. 2,2m

Wypust oświetleniowy ścienny - przyszczelony

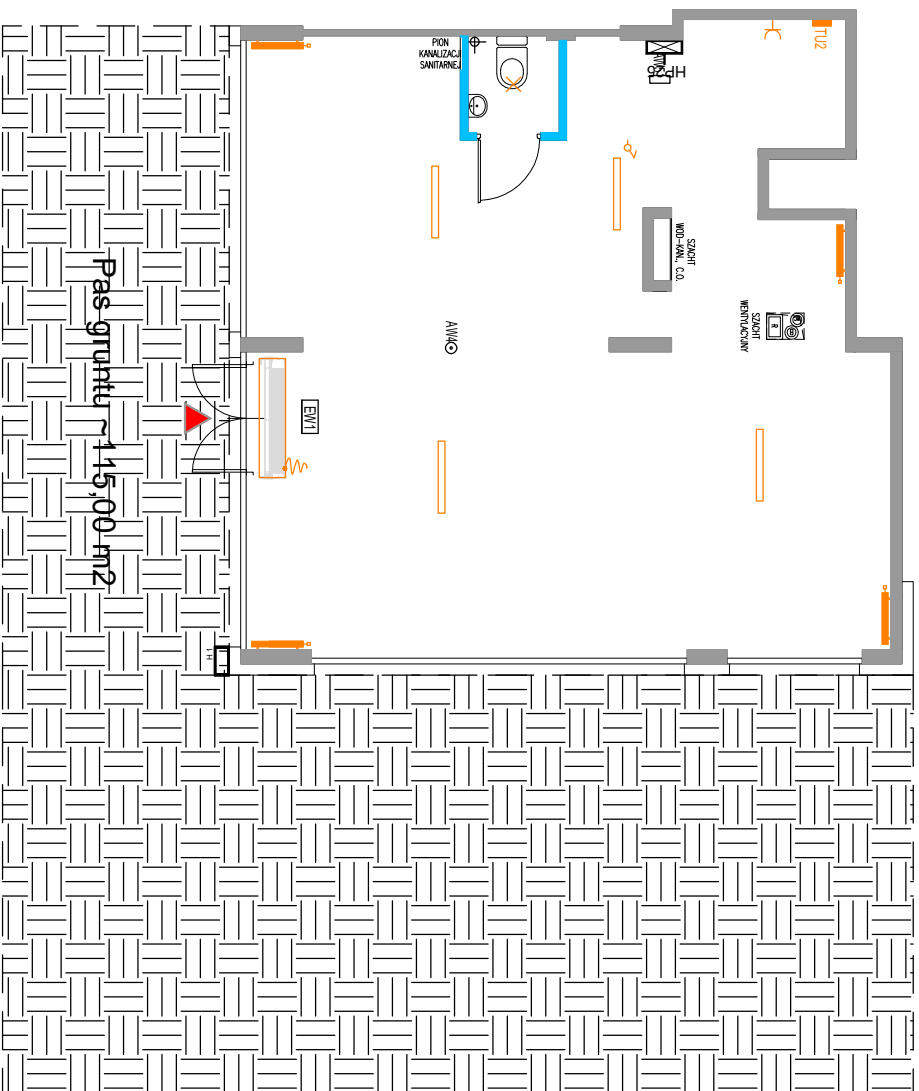
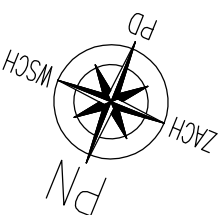
Zestaw gniazd multimedialnych

Przyściak dzwonka

Dzwonek - bez osprzętu

Dzwonek

Demofon



Ściany możliwe do demontażu

Ściany niedemontowalne

UWAGA:

Powierzchnie liczone wg. normy PN-ISO 9836:1997.

Rysunek na podstawie projektu budowlanego.

Możliwe jest wystąpienie niewielkich zmian w projekcie wykonawczym.

Wyposażenie: meble, biały montaż, drzwi wewnętrzne przedstawiają jedynie przykładową aranżację i nie stanowią wyposażenia lokalu.

Bud-Rim
DEVELOPMENT



Budynek przy ulicy Puławskiej 27 w Piasecznie

NR LOKALU

2

PIĘTRO

PARTER

POWIERZCHNIA UŻYTKOWA 116,92 m²

POWIERZCHNIA USŁUGOWA

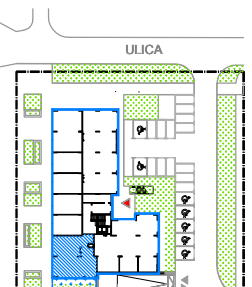
115,39 m²

TOALETA

1,53 m²

PAS GRUNTU

~115,00 m²



www.bud-rim.com.pl

14.02.2023

