

INSTALACJA WENTYLACJI I KLIMATYZACJI

Karty rysa szwarczynki elektrycznej

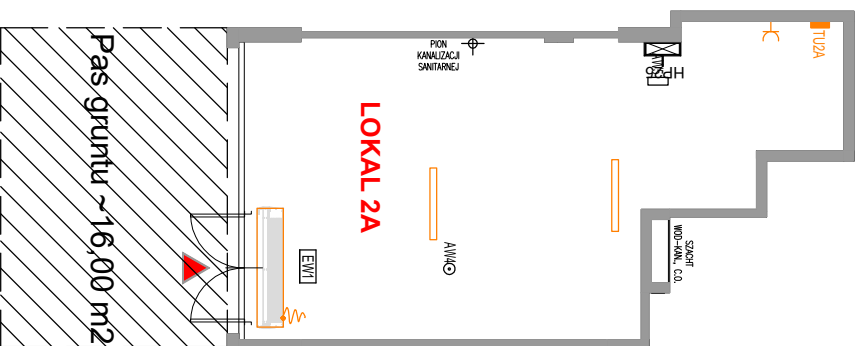
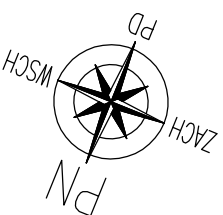


GRZEJNIKI

- Grzejnik łazienkowy drabinkowy
- Grzejnik płytowy

WYPOSAŻENIE ELEKTRYCZNE

- Tablica bezpiecznikowa
- Gniazdo wtykowe
- Gniazdo wtykowe podwójne
- Gniazdo wtykowe - okap
- Gniazdo wtykowe - okap
- Gniazdo wtykowe hermetyczne
- Gniazdo wtykowe hermetyczne - zniwarka
- Gniazdo wtykowe hermetyczne - pralka
- Łącznik oświetleniowy 1-biegunowy
- Łącznik oświetleniowy schodowy
- Łącznik oświetleniowy hermetyczny
- Łącznik oświetleniowy 2-biegunowy
- Wypust oświetleniowy - oprawa nastropowa
- Wypust oświetleniowy sufitowy - wiszący
- Wypust oświetleniowy sufitowy - plafon
- Wypust zasilający - kuchnia indukcyjna
- Wypust oświetleniowy - na wys. 2,2m
- Wypust oświetleniowy ścienny - przyszczeliny
- Zestaw gniazd multilinealnych
- Przycisk dzwonka
- Dzwonek - bez osprzętu
- Domofon



Ściany możliwe do demontażu

Ściany niedemontowalne

UWAGA:

Powierzchnie liczone wg. normy PN-ISO 9836:1997.

Rysunek na podstawie projektu budowlanego.

Możliwe jest wystąpienie niewielkich zmian w projekcie wykonawczym.

Wyposażenie: meble, biały montaż, drzwi wewnętrzne przedstawiają jedynie przykładową aranżację i nie stanowią wyposażenia lokalu.



Budynek przy ulicy Puławskiej 27 w Piasecznie

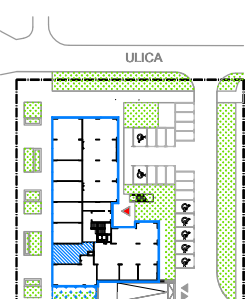
Bud-Rim
DEVELOPMENT

NR LOKALU 2A

PIĘTRO PARTER

POWIERZCHNIA UŻYTKOWA 47,11 m²

PAS GRUNTU ~16,00 m²



www.bud-rim.com.pl

16.03.2023